

Peroni Race Magione 30 Luglio 1 Agosto 2021

M.Tric. Prototipi - Coppa It.GT - Classifica Prove Libere 1° Turno

Autodromo dell'Umbria 2.507 m

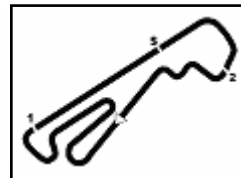
Num.	Conduuttore	Naz	Concorrente	Scuderia	Auto	Classe	Tempo	Dist.	Rel.	Giri
1	36 FRANCISCI Claudio	ITA	Francisci		Lucchini BMW	SPORT-E2S	1'08.744			10
2	35 RANDACCIO ranieri	ITA	Randaccio	SCI	Norma M20 FC	SPORT-CN2	1'10.506	1.762	1.762	14
3	33 ROSI Alessandro	ITA	Rosi	CMS Racing Cars	Norma M20 FC	SPORT-CN2	1'10.668	1.924	0.162	14
4	15 SAVOLDI Mirco	ITA	Savoldi		Lucchini	SPORT-E2S	1'10.974	2.230	0.306	8
5	14 MAGLIONA Omar	ITA	Magliona	CMS Racing Cars	Osella PA 21S	SPORT-CN2	1'11.509	2.765	0.535	13
6	43 PEDETTI Giancarlo	ITA	Pedetti	MC World	Norma M20 FC	SPORT-CN2	1'12.264	3.520	0.755	14
7	11 CECCHINI Gianluca	ITA	Cecchini	CMS Racing Cars	Ligier JS 53 Evo 2	SPORT-CN2	1'12.910	4.166	0.646	15
8	44 PEDETTI Davide	ITA	Pedetti	MC World	Norma M20 FC	SPORT-CN2	1'13.375	4.631	0.465	11
9	37 BERTSCHINGER Walo	ITA	Bertschinger	Preparazioni Tosolini	Porsche 997 Gt Cup	CIGT-GTCU	1'17.856	9.112	4.481	10

31/07/2021

Inizio
09:24

Fine
09:47

Esposta alle:

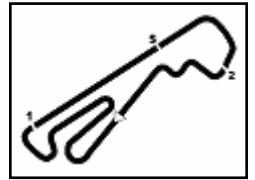


Peroni Race Magione 30 Luglio 1 Agosto 2021

M.Tric. Prototipi - Coppa It.GT - Ideal Time Prove Libere 1° Turno

Autodromo dell'Umbria 2.507 m

Num. Conducente	Auto	Seg. 1	Seg. 2	Seg. 3	Seg. 4	Ideal Time			
		Diff. 1	Diff. 2	Diff. 3	Diff. 4	Miglior Giro	Pos.	Diff.	
1	36 FRANCISCI C. (ITA)	Lucchini BMW	31.164 0.028	11.473	8.446 0.035	17.598	1'08.681 1'08.744	1	0.063
2	15 SAVOLDI M. (ITA)	Lucchini	31.723 0.047	12.373 0.267	8.223	17.709 0.632	1'10.028 1'10.974	4	0.946
3	35 RANDACCIO r. (ITA)	Norma M20 FC	31.779 0.152	12.045 0.130	8.594	17.806	1'10.224 1'10.506	2	0.282
4	33 ROSI A. (ITA)	Norma M20 FC	31.933 0.204	12.164 0.015	8.520 0.040	17.774 0.018	1'10.391 1'10.668	3	0.277
5	14 MAGLIONA O. (ITA)	Osella PA 21S	32.734	12.268 0.029	8.578	17.857 0.043	1'11.437 1'11.509	5	0.072
6	43 PEDETTI G. (ITA)	Norma M20 FC	32.905	12.468	8.717	18.174	1'12.264 1'12.264	6	
7	11 CECCHINI G. (ITA)	Ligier JS 53 Evo 2	33.037 0.156	12.348 0.070	8.631 0.073	18.456 0.139	1'12.472 1'12.910	7	0.438
8	44 PEDETTI D. (ITA)	Norma M20 FC	32.990 0.119	12.627 0.018	8.793 0.201	18.627	1'13.037 1'13.375	8	0.338
9	37 BERTSCHINGER W. (ITA)	Porsche 997 Gt Cup	35.694 0.230	12.454 0.048	9.834 0.096	19.500	1'17.482 1'17.856	9	0.374
Ideal Time Assoluto			31.164	11.473	8.223	17.598	1'08.458		



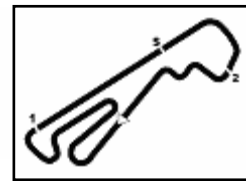
Peroni Race Magione 30 Luglio 1 Agosto 2021
M.Tric. Prototipi - Coppa It.GT - Analisi Tempi Prove Libere 1° Turno

Autodromo dell'Umbria 2.507 m

2 / 2

14 **32.905** **12.468** **8.717** **18.174** **1'12.264** **212,2** 9:45'12.081

44 D. PEDETTI (1'13.375)							
Giro	Seg.1	Seg.2	Seg.3	Seg.4	T. Giro	km/h	Local Time
							9:27'36.510
1	56.193	14.796	12.132	21.325	1'44.446P	134,5	9:29'20.956
2	38.739	13.917	11.114	1'21.177	2'24.947P	143,2	9:31'45.903
3	42.367	13.021	10.143	19.427	1'24.958P	205,3	9:33'10.861
4	35.344	12.997	9.722	18.886	1'16.949	205,3	9:34'27.810
5	34.490	12.970	9.572	18.986	1'16.018	200,0	9:35'43.828
6	34.067	12.756	9.168	18.805	1'14.796	206,9	9:36'58.624
7	33.614	12.781	9.073	18.731	1'14.199	206,1	9:38'12.823
8	34.821	12.780	9.056	18.809	1'15.466	208,5	9:39'28.289
9	33.394	12.707	8.793	18.713	1'13.607	208,9	9:40'41.896
10	33.109	12.645	8.994	18.627	1'13.375	208,9	9:41'55.271
11	32.990	12.627	8.908	18.876	1'13.401	208,5	9:43'08.672



Peroni Race Magione 30 Luglio 1 Agosto 2021
M.Tric. Prototipi - Coppa It.GT - Velocità Prove Libere 1° Turno

Autodromo dell'Umbria 2.507 m

MIGLIOR GIRO

1	36 FRANCISCI Claudio	Lucchini BMW	1'08.744
2	35 RANDACCIO ranieri	Norma M20 FC	1'10.506
3	33 ROSI Alessandro	Norma M20 FC	1'10.668
4	15 SAVOLDI Mirco	Lucchini	1'10.974
5	14 MAGLIONA Omar	Osella PA 21S	1'11.509
6	43 PEDETTI Giancarlo	Norma M20 FC	1'12.264
7	11 CECCHINI Gianluca	Liciaer JS 53 Evo 2	1'12.910
8	44 PEDETTI Davide	Norma M20 FC	1'13.375
9	37 BERTSCHINGER Walo	Porsche 997 Gt Cup	1'17.856

SPEED

1	36 FRANCISCI Claudio	Lucchini BMW	228,8
2	35 RANDACCIO ranieri	Norma M20 FC	220,0
3	11 CECCHINI Gianluca	Ligier JS 53 Evo 2	216,9
4	33 ROSI Alessandro	Norma M20 FC	216,4
5	14 MAGLIONA Omar	Osella PA 21S	216,0
6	43 PEDETTI Giancarlo	Norma M20 FC	212,2
7	15 SAVOLDI Mirco	Lucchini	212,2
8	44 PEDETTI Davide	Norma M20 FC	208,9
9	37 BERTSCHINGER Walo	Porsche 997 Gt Cup	208,5

SEG. 1

1	36 FRANCISCI Claudio	31.164
2	15 SAVOLDI Mirco	31.723
3	35 RANDACCIO ranieri	31.779
4	33 ROSI Alessandro	31.933
5	14 MAGLIONA Omar	32.734
6	43 PEDETTI Giancarlo	32.905
7	44 PEDETTI Davide	32.990
8	11 CECCHINI Gianluca	33.037
9	37 BERTSCHINGER Walo	35.694

SEG. 2

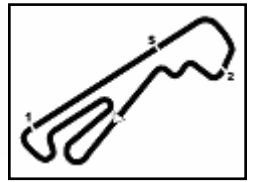
1	36 FRANCISCI Claudio	11.473
2	35 RANDACCIO ranieri	12.045
3	33 ROSI Alessandro	12.164
4	14 MAGLIONA Omar	12.268
5	11 CECCHINI Gianluca	12.348
6	15 SAVOLDI Mirco	12.373
7	37 BERTSCHINGER Walo	12.454
8	43 PEDETTI Giancarlo	12.468
9	44 PEDETTI Davide	12.627

SEG. 3

1	15 SAVOLDI Mirco	8.223
2	36 FRANCISCI Claudio	8.446
3	33 ROSI Alessandro	8.520
4	14 MAGLIONA Omar	8.578
5	35 RANDACCIO ranieri	8.594
6	11 CECCHINI Gianluca	8.631
7	43 PEDETTI Giancarlo	8.717
8	44 PEDETTI Davide	8.793
9	37 BERTSCHINGER Walo	9.834

SEG. 4

1	36 FRANCISCI Claudio	17.598
2	15 SAVOLDI Mirco	17.709
3	33 ROSI Alessandro	17.774
4	35 RANDACCIO ranieri	17.806
5	14 MAGLIONA Omar	17.857
6	43 PEDETTI Giancarlo	18.174
7	11 CECCHINI Gianluca	18.456
8	44 PEDETTI Davide	18.627
9	37 BERTSCHINGER Walo	19.500



Peroni Race Magione 30 Luglio 1 Agosto 2021

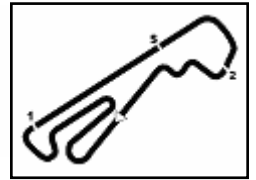
M.Tric. Prototipi - Coppa It.GT - Classifica Prove Libere 2° Turno

Autodromo dell'Umbria 2.507 m

Num.	Conduuttore	Naz	Concorrente	Scuderia	Auto	Classe	Tempo	Dist.	Rel.	Giri
1	15 SAVOLDI Mirco	ITA	Savoldi		Lucchini	SPORT-E2S	1'09.784			9
2	10 DEL CASTELLO Roberto	ITA	Del Castello	Progetto Corsa	Osella PA 21S	SPORT-E2S	1'09.829	0.045	0.045	15
3	43 PEDETTI Giancarlo	ITA	Pedetti	MC World	Norma M20 FC	SPORT-CN2	1'10.847	1.063	1.018	16
4	44 PEDETTI Davide	ITA	Pedetti	MC World	Norma M20 FC	SPORT-CN2	1'10.867	1.083	0.020	16
5	35 RANDACCIO ranieri	ITA	Randaccio	SCI	Norma M20 FC	SPORT-CN2	1'11.063	1.279	0.196	13
6	12 WANCOLLE Massimo	ITA	Wancolle	Progetto Corsa	Osella PA 21S	SPORT-CN2	1'11.173	1.389	0.110	15
7	33 ROSI Alessandro	ITA	Rosi	CMS Racing Cars	Norma M20 FC	SPORT-CN2	1'11.192	1.408	0.019	14
8	67 LIGUORI Michele	ITA	Liguori	Scuderia Vesuvio	Norma M20 FC	SPORT-CN2	1'11.524	1.740	0.332	15
9	14 MAGLIONA Omar	ITA	Magliona	CMS Racing Cars	Osella PA 21S	SPORT-CN2	1'11.765	1.981	0.241	8
10	20 GIANFRANCO Giorgio	ITA	Gianfranco	ASD Perodi	Tatuus PY012	SPORT-CN2	1'13.141	3.357	1.376	13
11	11 CECCHINI Gianluca	ITA	Cecchini	CMS Racing Cars	Ligier JS 53 Evo 2	SPORT-CN2	1'13.174	3.390	0.033	15
12	37 BERTSCHINGER Walo	ITA	Bertschinger	Preparazioni Tosolini	Porsche 997 Gt Cup	CIGT-GTCU	1'18.685	8.901	5.511	9

31/07/2021 Inizio 12:19 Fine 12:41

Esposta alle:

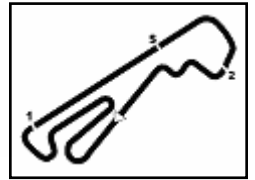


Peroni Race Magione 30 Luglio 1 Agosto 2021

M.Tric. Prototipi - Coppa It.GT - Ideal Time Prove Libere 2° Turno

Autodromo dell'Umbria 2.507 m

Num. Conducente	Auto	Seg. 1	Seg. 2	Seg. 3	Seg. 4	Ideal Time			
		Diff. 1	Diff. 2	Diff. 3	Diff. 4	Miglior Giro	Pos.	Diff.	
1	10 DEL CASTELLO R. (ITA)	Osella PA 21S	31.208	12.287 0.258	8.386 0.090	17.600	1'09.481	2	0.348
2	15 SAVOLDI M. (ITA)	Lucchini	31.535 0.002	12.354 0.011	8.307 0.070	17.505	1'09.701	1	0.083
3	44 PEDETTI D. (ITA)	Norma M20 FC	31.855 0.153	12.476 0.068	8.422	17.835 0.058	1'10.588	4	0.279
4	35 RANDACCIO r. (ITA)	Norma M20 FC	32.052 0.315	12.095 0.027	8.618 0.059	17.897	1'10.662	5	0.401
5	33 ROSI A. (ITA)	Norma M20 FC	32.150	12.234 0.065	8.344 0.268	17.985 0.146	1'10.713	7	0.479
6	43 PEDETTI G. (ITA)	Norma M20 FC	31.973	12.556 0.008	8.371	17.820 0.119	1'10.720	3	0.127
7	67 LIGUORI M. (ITA)	Norma M20 FC	32.261	12.346	8.567 0.060	18.036 0.254	1'11.210	8	0.314
8	14 MAGLIONA O. (ITA)	Osella PA 21S	33.034	12.399 0.094	8.418	17.820	1'11.671	9	0.094
9	20 GIANFRANCO G. (ITA)	Tatuus PY012	32.883 0.510	12.424	8.681 0.199	18.444	1'12.432	10	0.709
10	11 CECCHINI G. (ITA)	Ligier JS 53 Evo 2	33.386	12.420 0.128	8.688	18.552	1'13.046	11	0.128
11	37 BERTSCHINGER W. (ITA)	Porsche 997 Gt Cup	35.960 0.354	12.424 0.238	9.852 0.087	19.770	1'18.006	12	0.679
Ideal Time Assoluto			31.208	12.095	8.307	17.505	1'09.115		



Peroni Race Magione 30 Luglio 1 Agosto 2021

M.Tric. Prototipi - Coppa It.GT - Analisi Tempi Prove Libere 2° Turno

Autodromo dell'Umbria 2.507 m

2 / 2

9	37.366	12.461	8.718	18.229	1'16.774P	212,2	12:35'42.135	3	32.777	12.362	8.601	18.393	1'12.133	216,9	12:24'36.604
10	32.170	12.382	8.691	18.388	1'11.631	213,9	12:36'53.766	4	32.732	12.431	8.702	18.319	1'12.184	216,9	12:25'48.788
11	32.604	12.145	9.090	18.043	1'11.882	219,1	12:38'05.648	5	32.517	12.383	8.632	18.206	1'11.738	217,3	12:27'00.526
12	32.394	12.399	8.736	18.143	1'11.672	216,0	12:39'17.320	6	32.261	12.346	8.627	18.290	1'11.524	218,2	12:28'12.050
13	32.052	12.102	8.720	50.521	1'43.395	217,3	12:41'00.715	7	32.748	12.443	8.567	18.036	1'11.794	215,1	12:29'23.844

37 W. BERTSCHINGER (1'18.685)

Giro	Seg.1	Seg.2	Seg.3	Seg.4	T. Giro	km/h	Local Time
							12:20'50.833
1	48.947	15.649	11.510	20.927	1'37.033P	165,4	12:22'27.866
2	37.296	13.752	10.462	20.036	1'21.546	188,2	12:23'49.412
3	36.314	12.662	9.939	19.770	1'18.685	214,3	12:25'08.097
4	36.916	12.424	9.927	20.587	1'19.854	216,9	12:26'27.951
5	35.960	14.542	10.415	1'36.434	2'37.351P	185,2	12:29'05.302
6	43.953	15.503	10.656	20.146	1'30.258P	166,4	12:30'35.560
7	36.049	12.559	10.015	20.143	1'18.766	218,2	12:31'54.326
8	36.600	12.572	10.169	20.062	1'19.403	216,0	12:33'13.729
9	36.551	12.593	9.852	21.286	1'20.282	217,7	12:34'34.011

43 G. PEDETTI (1'10.847)

Giro	Seg.1	Seg.2	Seg.3	Seg.4	T. Giro	km/h	Local Time
							12:20'03.088
1	50.941	14.085	10.072	19.974	1'35.072P	182,7	12:21'38.160
2	34.238	12.941	8.953	18.581	1'14.713	206,1	12:22'52.873
3	33.599	12.668	8.705	18.402	1'13.374	208,9	12:24'06.247
4	32.900	12.605	8.774	18.252	1'12.531	209,7	12:25'18.778
5	32.878	12.667	8.754	18.165	1'12.464	209,3	12:26'31.242
6	32.979	12.696	8.548	18.075	1'12.298	208,9	12:27'43.540
7	32.343	12.602	8.579	18.023	1'11.547	207,3	12:28'55.087
8	32.148	12.700	8.522	17.982	1'11.352	208,1	12:30'06.439
9	32.492	12.556	8.726	18.968	1'12.742	209,3	12:31'19.181
10	33.609	12.714	8.520	17.868	1'12.711	207,7	12:32'31.892
11	32.217	12.628	8.379	17.820	1'11.044	208,5	12:33'42.936
12	32.480	12.594	8.429	17.975	1'11.478	208,5	12:34'54.414
13	31.973	12.564	8.371	17.939	1'10.847	208,9	12:36'05.261
14	37.114	14.906	10.639	27.226	1'29.885	151,0	12:37'35.146
15	32.744	12.600	9.697	20.674	1'15.715	208,5	12:38'50.861
16	32.316	12.627	8.436	17.928	1'11.307	208,1	12:40'02.168

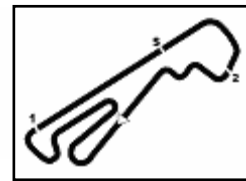
44 D. PEDETTI (1'10.867)

Giro	Seg.1	Seg.2	Seg.3	Seg.4	T. Giro	km/h	Local Time
							12:20'12.731
1	46.058	13.407	9.554	20.034	1'29.053P	201,9	12:21'41.784
2	35.117	12.837	9.321	18.738	1'16.013	206,9	12:22'57.797
3	32.937	12.602	8.923	18.290	1'12.752	208,1	12:24'10.549
4	32.473	12.574	8.619	17.835	1'11.501	208,9	12:25'22.050
5	31.855	12.503	8.616	18.094	1'11.068	209,7	12:26'33.118
6	32.299	12.493	8.608	18.076	1'11.476	210,1	12:27'44.594
7	32.397	12.501	8.575	17.981	1'11.454	208,9	12:28'56.048
8	32.053	12.562	8.649	1'05.676	1'58.940P	209,3	12:30'54.988
9	36.530	12.572	8.427	17.906	1'15.435P	208,1	12:32'10.423
10	32.008	12.544	8.422	17.893	1'10.867	208,1	12:33'21.290
11	32.021	12.490	8.452	18.746	1'11.709	209,7	12:34'32.999
12	32.064	12.538	8.489	17.906	1'10.997	208,5	12:35'43.996
13	32.002	12.559	8.438	18.420	1'11.419	208,5	12:36'55.415
14	32.103	12.545	8.749	19.344	1'12.741	209,7	12:38'08.156
15	33.303	12.478	8.766	20.630	1'15.177	210,5	12:39'23.333
16	32.443	12.476	8.531	20.054	1'13.504	211,4	12:40'36.837

67 M. LIGUORI (1'11.524)

Giro	Seg.1	Seg.2	Seg.3	Seg.4	T. Giro	km/h	Local Time
							12:20'38.523
1	46.193	16.276	10.834	19.597	1'32.900P	115,5	12:22'11.423
2	33.430	12.478	8.707	18.433	1'13.048	215,1	12:23'24.471

31/07/2021 P = Box In/Out - C = Tempo Invalidato



Peroni Race Magione 30 Luglio 1 Agosto 2021

M.Tric. Prototipi - Coppa It.GT - Velocità Prove Libere 2° Turno

Autodromo dell'Umbria 2.507 m

MIGLIOR GIRO

1	15 SAVOLDI Mirco	Lucchini	1'09.784
2	10 DEL CASTELLO Roberto	Osella PA 21S	1'09.829
3	43 PEDETTI Giancarlo	Norma M20 FC	1'10.847
4	44 PEDETTI Davide	Norma M20 FC	1'10.867
5	35 RANDACCIO ranieri	Norma M20 FC	1'11.063
6	12 WANCOLLE Massimo	Osella PA 21S	1'11.173
7	33 ROSI Alessandro	Norma M20 FC	1'11.192
8	67 LIGUORI Michele	Norma M20 FC	1'11.524
9	14 MAGLIONA Omar	Osella PA 21S	1'11.765
10	20 GIANFRANCO Giorgio	Tatuus PY012	1'13.141
11	11 CECCHINI Gianluca	Ligier JS 53 Evo 2	1'13.174
12	37 BERTSCHINGER Walo	Porsche 997 Gt Cup	1'18.685

SPEED

1	12 WANCOLLE Massimo	Osella PA 21S	220,0
2	35 RANDACCIO ranieri	Norma M20 FC	219,1
3	37 BERTSCHINGER Walo	Porsche 997 Gt Cup	218,2
4	67 LIGUORI Michele	Norma M20 FC	218,2
5	33 ROSI Alessandro	Norma M20 FC	215,1
6	11 CECCHINI Gianluca	Ligier JS 53 Evo 2	214,7
7	15 SAVOLDI Mirco	Lucchini	213,9
8	14 MAGLIONA Omar	Osella PA 21S	212,6
9	10 DEL CASTELLO Roberto	Osella PA 21S	212,2
10	20 GIANFRANCO Giorgio	Tatuus PY012	211,8
11	44 PEDETTI Davide	Norma M20 FC	211,4
12	43 PEDETTI Giancarlo	Norma M20 FC	209,7

SEG. 1

1	10 DEL CASTELLO Roberto	31.208
2	15 SAVOLDI Mirco	31.535
3	44 PEDETTI Davide	31.855
4	43 PEDETTI Giancarlo	31.973
5	35 RANDACCIO ranieri	32.052
6	12 WANCOLLE Massimo	32.135
7	33 ROSI Alessandro	32.150
8	67 LIGUORI Michele	32.261
9	20 GIANFRANCO Giorgio	32.883
10	14 MAGLIONA Omar	33.034
11	11 CECCHINI Gianluca	33.386
12	37 BERTSCHINGER Walo	35.960

SEG. 2

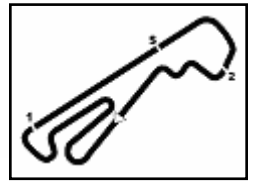
1	35 RANDACCIO ranieri	12.095
2	12 WANCOLLE Massimo	12.156
3	33 ROSI Alessandro	12.234
4	10 DEL CASTELLO Roberto	12.287
5	67 LIGUORI Michele	12.346
6	15 SAVOLDI Mirco	12.354
7	14 MAGLIONA Omar	12.399
8	11 CECCHINI Gianluca	12.420
9	37 BERTSCHINGER Walo	12.424
10	20 GIANFRANCO Giorgio	12.424
11	44 PEDETTI Davide	12.476
12	43 PEDETTI Giancarlo	12.556

SEG. 3

1	15 SAVOLDI Mirco	8.307
2	33 ROSI Alessandro	8.344
3	43 PEDETTI Giancarlo	8.371
4	10 DEL CASTELLO Roberto	8.386
5	14 MAGLIONA Omar	8.418
6	44 PEDETTI Davide	8.422
7	67 LIGUORI Michele	8.567
8	35 RANDACCIO ranieri	8.618
9	20 GIANFRANCO Giorgio	8.681
10	11 CECCHINI Gianluca	8.688
11	12 WANCOLLE Massimo	9.321
12	37 BERTSCHINGER Walo	9.852

SEG. 4

1	15 SAVOLDI Mirco	17.505
2	10 DEL CASTELLO Roberto	17.600
3	14 MAGLIONA Omar	17.820
4	43 PEDETTI Giancarlo	17.820
5	44 PEDETTI Davide	17.835
6	35 RANDACCIO ranieri	17.897
7	33 ROSI Alessandro	17.985
8	67 LIGUORI Michele	18.036
9	12 WANCOLLE Massimo	18.129
10	20 GIANFRANCO Giorgio	18.444
11	11 CECCHINI Gianluca	18.552
12	37 BERTSCHINGER Walo	19.770



Peroni Race Magione 30 Luglio 1 Agosto 2021

M.Tric. Prototipi - Coppa It.GT - Classifica Qualifiche 1° Turno

Autodromo dell'Umbria 2.507 m

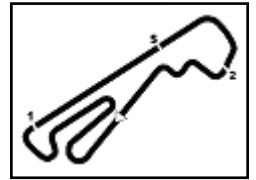
Num.	Conduuttore	Naz	Concorrente	Scuderia	Auto	Classe	Tempo	Dist.	Rel.	Giri
1	36 FRANCISCI Claudio	ITA	Francisci		Lucchini BMW	SPORT-E2S	1'07.529			7
2	10 DEL CASTELLO Roberto	ITA	Del Castello	Progetto Corsa	Osella PA 21S	SPORT-E2S	1'09.322	1.793	1.793	11
3	33 ROSI Alessandro	ITA	Rosi	CMS Racing Cars	Norma M20 FC	SPORT-CN2	1'09.897	2.368	0.575	13
4	15 SAVOLDI Mirco	ITA	Savoldi		Lucchini	SPORT-E2S	1'10.154	2.625	0.257	7
5	35 RANDACCIO ranieri	ITA	Randaccio	SCI	Norma M20 FC	SPORT-CN2	1'10.277	2.748	0.123	12
6	12 WANCOLLE Massimo	ITA	Wancolle	Progetto Corsa	Osella PA 21S	SPORT-CN2	1'10.825	3.296	0.548	12
7	43 PEDETTI Giancarlo	ITA	Pedetti	MC World	Norma M20 FC	SPORT-CN2	1'11.145	3.616	0.320	11
8	48 PIERANTONI Emiliano	ITA	Pierantoni		Promec A.R.	SPORT-CN4	1'11.228	3.699	0.083	8
9	44 PEDETTI Davide	ITA	Pedetti	MC World	Norma M20 FC	SPORT-CN2	1'11.453	3.924	0.225	11
10	14 MAGLIONA Omar	ITA	Magliona	CMS Racing Cars	Osella PA 21S	SPORT-CN2	1'11.460	3.931	0.007	9
11	20 GIORGIO Gianfranco	ITA	Gianfranco	ASD Perodi	Tatuus PY012	SPORT-CN2	1'11.468	3.939	0.008	7
12	67 LIGUORI Michele	ITA	Liguori	Scuderia Vesuvio	Norma M20 FC	SPORT-CN2	1'11.721	4.192	0.253	10
13	11 CECCHINI Gianluca	ITA	Cecchini	CMS Racing Cars	Ligier JS 53 Evo 2	SPORT-CN2	1'12.491	4.962	0.770	12
14	37 BERTSCHINGER Walo	ITA	Bertschinger	Preparazioni Tosolini	Porsche 997 Gt Cup	CIGT-GTCU	1'14.945	7.416	2.454	11

31/07/2021

Inizio
14:54

Fine
15:11

Esposta alle:

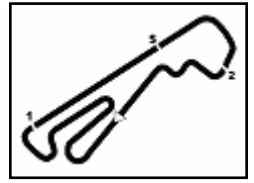


Peroni Race Magione 30 Luglio 1 Agosto 2021

M.Tric. Prototipi - Coppa It.GT - Ideal Time Qualifiche 1° Turno

Autodromo dell'Umbria 2.507 m

Num. Conducente	Auto	Seg. 1	Seg. 2	Seg. 3	Seg. 4	Ideal Time			
		Diff. 1	Diff. 2	Diff. 3	Diff. 4	Miglior Giro	Pos.	Diff.	
1	36 FRANCISCI C. (ITA)	Lucchini BMW	30.534 0.038	11.458 0.060	8.024	17.293 0.122	1'07.309 1'07.529	1	0.220
2	10 DEL CASTELLO R. (ITA)	Osella PA 21S	31.021	12.221 0.218	8.384	17.478	1'09.104 1'09.322	2	0.218
3	15 SAVOLDI M. (ITA)	Lucchini	31.596 0.137	12.444 0.272	8.120	17.557 0.028	1'09.717 1'10.154	4	0.437
4	33 ROSI A. (ITA)	Norma M20 FC	31.651	12.256 0.037	8.242 0.108	17.603	1'09.752 1'09.897	3	0.145
5	35 RANDACCIO F. (ITA)	Norma M20 FC	31.726	12.064 0.128	8.563	17.796	1'10.149 1'10.277	5	0.128
6	43 PEDETTI G. (ITA)	Norma M20 FC	32.189 0.020	12.560 0.125	8.412	17.839	1'11.000 1'11.145	7	0.145
7	20 GIORGIO G. (ITA)	Tatuus PY012	31.925	12.399 0.104	8.579 0.176	18.116 0.169	1'11.019 1'11.468	11	0.449
8	14 MAGLIONA O. (ITA)	Osella PA 21S	32.557 0.402	12.198	8.415	17.888	1'11.058 1'11.460	10	0.402
9	44 PEDETTI D. (ITA)	Norma M20 FC	32.023	12.585 0.252	8.316	18.145 0.132	1'11.069 1'11.453	9	0.384
10	48 PIERANTONI E. (ITA)	Promec A.R.	32.303 0.024	12.154 0.089	8.657	18.001	1'11.115 1'11.228	8	0.113
11	67 LIGUORI M. (ITA)	Norma M20 FC	32.612 0.007	12.295	8.598 0.013	18.196	1'11.701 1'11.721	12	0.020
12	11 CECCHINI G. (ITA)	Ligier JS 53 Evo 2	32.637 0.272	12.403	8.709 0.219	18.251	1'12.000 1'12.491	13	0.491
13	37 BERTSCHINGER W. (ITA)	Porsche 997 Gt Cup	34.310	12.308	9.250	19.026 0.051	1'14.894 1'14.945	14	0.051
Ideal Time Assoluto			30.534	11.458	8.024	17.293	1'07.309		



Peroni Race Magione 30 Luglio 1 Agosto 2021

M.Tric. Prototipi - Coppa It.GT - Analisi Tempi Qualifiche 1° Turno

Autodromo dell'Umbria 2.507 m

2 / 2

								14:55'08.606	7	37.275	12.440	9.007	18.547	1'17.269P	214,3	15:06'55.341		
1	44.378	19.869	11.225	20.810	1'36.282P			14:56'44.888	8	32.894	12.342	8.748	18.454	1'12.438	217,3	15:08'07.779		
2	36.459	13.522	10.846	19.502	1'20.329	147,5	14:58'05.217		9	32.619	12.295	8.611	18.196	1'11.721	217,3	15:09'19.500		
3	34.797	12.463	9.311	19.095	1'15.666	213,0	14:59'20.883		10	32.622	12.297	8.598	18.224	1'11.741	218,2	15:10'31.241		
4	36.374	14.766	10.145	21.692	1'22.977	165,9	15:00'43.860											
5	34.834	12.603	9.558	19.577	1'16.572	193,2	15:02'00.432											
6	34.505	12.608	9.505	19.236	1'15.854	214,3	15:03'16.286											
7	37.412	15.267	10.304	19.490	1'22.473	140,4	15:04'38.759											
8	34.471	12.362	9.750	19.026	1'15.609	220,4	15:05'54.368											
9	40.005	15.395	10.102	19.200	1'24.702	154,1	15:07'19.070											
10	35.512	14.268	9.995	19.740	1'19.515	166,2	15:08'38.585											
11	34.310	12.308	9.250	19.077	1'14.945	220,9	15:09'53.530											

43 G. PEDETTI (1'11.145)

Giro	Seg.1	Seg.2	Seg.3	Seg.4	T. Giro	km/h	Local Time
							14:55'00.141
1	47.025	18.368	10.824	21.298	1'37.515P	148,6	14:56'37.656
2	34.136	12.833	9.190	18.694	1'14.853	206,1	14:57'52.509
3	33.110	12.700	8.653	18.406	1'12.869	207,3	14:59'05.378
4	32.646	12.648	8.611	18.071	1'11.976	206,9	15:00'17.354
5	32.757	12.758	8.738	18.024	1'12.277	206,5	15:01'29.631
6	32.189	12.690	8.716	17.854	1'11.449	207,3	15:02'41.080
7	32.376	12.769	8.642	18.161	1'11.948	206,9	15:03'53.028
8	32.209	12.685	8.412	17.839	1'11.145	207,3	15:05'04.173
9	32.283	12.560	8.797	41.142	1'34.782	209,7	15:06'38.955
10	45.510	18.165	11.922	21.311	1'36.908	123,9	15:08'15.863
11	44.391	17.563	10.502	20.025	1'32.481	144,4	15:09'48.344

44 D. PEDETTI (1'11.453)

Giro	Seg.1	Seg.2	Seg.3	Seg.4	T. Giro	km/h	Local Time
							14:54'46.185
1	41.681	13.305	9.204	18.854	1'23.044P	198,5	14:56'09.229
2	33.315	12.888	8.595	18.397	1'13.195	204,2	14:57'22.424
3	33.139	12.813	8.919	18.606	1'13.477	206,1	14:58'35.901
4	32.763	12.671	8.459	18.361	1'12.254	205,3	14:59'48.155
5	32.420	12.721	8.471	18.316	1'11.928	204,2	15:01'00.083
6	32.218	12.642	8.882	18.410	1'12.152	206,5	15:02'12.235
7	32.202	12.657	8.469	18.201	1'11.529	206,5	15:03'23.764
8	32.484	12.663	8.538	18.255	1'11.940	206,9	15:04'35.704
9	34.884	14.621	11.011	18.769	1'19.285	158,6	15:05'54.989
10	32.890	12.585	8.442	18.145	1'12.062	208,5	15:07'07.051
11	32.023	12.837	8.316	18.277	1'11.453	207,7	15:08'18.504

48 E. PIERANTONI (1'11.228)

Giro	Seg.1	Seg.2	Seg.3	Seg.4	T. Giro	km/h	Local Time
							14:55'22.116
1	41.186	12.765	9.950	19.083	1'22.984P	202,2	14:56'45.100
2	32.973	12.219	8.966	18.305	1'12.463	216,4	14:57'57.563
3	32.555	12.154	8.744	18.414	1'11.867	216,4	14:59'09.430
4	32.860	12.341	8.821	18.197	1'12.219	212,2	15:00'21.649
5	33.037	12.228	8.707	18.299	1'12.271	213,9	15:01'33.920
6	32.444	12.322	8.889	18.065	1'11.720	214,3	15:02'45.640
7	32.303	12.343	8.790	18.198	1'11.634	214,7	15:03'57.274
8	32.327	12.243	8.657	18.001	1'11.228	215,6	15:05'08.502

67 M. LIGUORI (1'11.721)

Giro	Seg.1	Seg.2	Seg.3	Seg.4	T. Giro	km/h	Local Time
							14:56'49.683
1	41.743	13.353	9.719	19.434	1'24.249P	204,2	14:58'13.932
2	33.312	12.549	9.117	18.910	1'13.888	215,1	14:59'27.820
3	33.064	12.507	9.130	18.825	1'13.526	214,7	15:00'41.346
4	32.971	12.504	8.736	18.318	1'12.529	214,3	15:01'53.875
5	32.612	12.357	8.762	18.235	1'11.966	215,6	15:03'05.841
6	32.858	12.432	10.713	1'36.228	2'32.231P	214,7	15:05'38.072

31/07/2021

P = Box In/Out - C = Tempo Invalidato



Peroni Race Magione 30 Luglio 1 Agosto 2021

M.Tric. Prototipi - Coppa It.GT - Velocità Qualifiche 1° Turno

Autodromo dell'Umbria 2.507 m

MIGLIOR GIRO

1	36 FRANCISCI Claudio	Lucchini BMW	1'07.529
2	10 DEL CASTELLO Roberto	Osella PA 21S	1'09.322
3	33 ROSI Alessandro	Norma M20 FC	1'09.897
4	15 SAVOLDI Mirco	Lucchini	1'10.154
5	35 RANDACCIO ranieri	Norma M20 FC	1'10.277
6	12 WANCOLLE Massimo	Osella PA 21S	1'10.825
7	43 PEDETTI Giancarlo	Norma M20 FC	1'11.145
8	48 PIERANTONI Emiliano	Promec A.R.	1'11.228
9	44 PEDETTI Davide	Norma M20 FC	1'11.453
10	14 MAGLIONA Omar	Osella PA 21S	1'11.460
11	20 GIORGIO Ginfranco	Tatuus PY012	1'11.468
12	67 LIGUORI Michele	Norma M20 FC	1'11.721
13	11 CECCHINI Gianluca	Liciair JS 53 Evo 2	1'12.491
14	37 BERTSCHINGER Walo	Porsche 997 Gt Cup	1'14.945

SPEED

1	36 FRANCISCI Claudio	Lucchini BMW	227,4
2	37 BERTSCHINGER Walo	Porsche 997 Gt Cup	220,9
3	35 RANDACCIO ranieri	Norma M20 FC	220,9
4	12 WANCOLLE Massimo	Osella PA 21S	218,6
5	67 LIGUORI Michele	Norma M20 FC	218,2
6	48 PIERANTONI Emiliano	Promec A.R.	216,4
7	11 CECCHINI Gianluca	Ligier JS 53 Evo 2	216,0
8	14 MAGLIONA Omar	Osella PA 21S	215,1
9	33 ROSI Alessandro	Norma M20 FC	214,7
10	10 DEL CASTELLO Roberto	Osella PA 21S	213,4
11	15 SAVOLDI Mirco	Lucchini	211,4
12	20 GIORGIO Ginfranco	Tatuus PY012	210,5
13	43 PEDETTI Giancarlo	Norma M20 FC	209,7
14	44 PEDETTI Davide	Norma M20 FC	208,5

SEG. 1

1	36 FRANCISCI Claudio	30.534
2	10 DEL CASTELLO Roberto	31.021
3	15 SAVOLDI Mirco	31.596
4	33 ROSI Alessandro	31.651
5	35 RANDACCIO ranieri	31.726
6	20 GIORGIO Ginfranco	31.925
7	44 PEDETTI Davide	32.023
8	43 PEDETTI Giancarlo	32.189
9	12 WANCOLLE Massimo	32.276
10	48 PIERANTONI Emiliano	32.303
11	14 MAGLIONA Omar	32.557
12	67 LIGUORI Michele	32.612
13	11 CECCHINI Gianluca	32.637
14	37 BERTSCHINGER Walo	34.310

SEG. 2

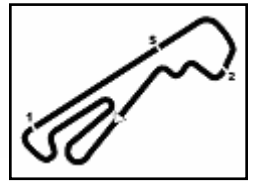
1	36 FRANCISCI Claudio	11.458
2	35 RANDACCIO ranieri	12.064
3	12 WANCOLLE Massimo	12.085
4	48 PIERANTONI Emiliano	12.154
5	14 MAGLIONA Omar	12.198
6	10 DEL CASTELLO Roberto	12.221
7	33 ROSI Alessandro	12.256
8	67 LIGUORI Michele	12.295
9	37 BERTSCHINGER Walo	12.308
10	20 GIORGIO Ginfranco	12.399
11	11 CECCHINI Gianluca	12.403
12	15 SAVOLDI Mirco	12.444
13	43 PEDETTI Giancarlo	12.560
14	44 PEDETTI Davide	12.585

SEG. 3

1	36 FRANCISCI Claudio	8.024
2	15 SAVOLDI Mirco	8.120
3	33 ROSI Alessandro	8.242
4	44 PEDETTI Davide	8.316
5	10 DEL CASTELLO Roberto	8.384
6	43 PEDETTI Giancarlo	8.412
7	14 MAGLIONA Omar	8.415
8	35 RANDACCIO ranieri	8.563
9	20 GIORGIO Ginfranco	8.579
10	67 LIGUORI Michele	8.598
11	48 PIERANTONI Emiliano	8.657
12	11 CECCHINI Gianluca	8.709
13	37 BERTSCHINGER Walo	9.250

SEG. 4

1	36 FRANCISCI Claudio	17.293
2	10 DEL CASTELLO Roberto	17.478
3	15 SAVOLDI Mirco	17.557
4	33 ROSI Alessandro	17.603
5	35 RANDACCIO ranieri	17.796
6	43 PEDETTI Giancarlo	17.839
7	14 MAGLIONA Omar	17.888
8	48 PIERANTONI Emiliano	18.001
9	20 GIORGIO Ginfranco	18.116
10	44 PEDETTI Davide	18.145
11	67 LIGUORI Michele	18.196
12	11 CECCHINI Gianluca	18.251
13	37 BERTSCHINGER Walo	19.026



Peroni Race Magione 30 Luglio 1 Agosto 2021

M.Tric. Prototipi - Coppa It.GT - Classifica Qualifiche 2° Turno

Autodromo dell'Umbria 2.507 m

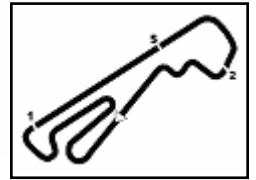
Num.	Conduuttore	Naz	Concorrente	Scuderia	Auto	Classe	Tempo	Dist.	Rel.	Giri
1	10 DEL CASTELLO Roberto	ITA	Del Castello	Progetto Corsa	Osella PA 21S	SPORT-E2S	1'09.405			11
2	33 ROSI Alessandro	ITA	Rosi	CMS Racing Cars	Norma M20 FC	SPORT-CN2	1'09.831	0.426	0.426	9
3	36 FRANCISCI Claudio	ITA	Francisci		Lucchini BMW	SPORT-E2S	1'10.366	0.961	0.535	6
4	15 SAVOLDI Mirco	ITA	Savoldi		Lucchini	SPORT-E2S	1'10.387	0.982	0.021	7
5	35 RANDACCIO ranieri	ITA	Randaccio	SCI	Norma M20 FC	SPORT-CN2	1'10.696	1.291	0.309	10
6	43 PEDETTI Giancarlo	ITA	Pedetti	MC World	Norma M20 FC	SPORT-CN2	1'10.944	1.539	0.248	9
7	48 PIERANTONI Emiliano	ITA	Pierantoni		Promec A.R.	SPORT-CN4	1'10.947	1.542	0.003	9
8	12 WANCOLLE Massimo	ITA	Wancolle	Progetto Corsa	Osella PA 21S	SPORT-CN2	1'11.374	1.969	0.427	10
9	20 GIORGIO Gianfranco	ITA	Gianfranco	ASD Perodi	Tatuus PY012	SPORT-CN2	1'11.396	1.991	0.022	2
10	67 LIGUORI Michele	ITA	Liguori	Scuderia Vesuvio	Norma M20 FC	SPORT-CN2	1'11.649	2.244	0.253	9
11	14 MAGLIONA Omar	ITA	Magliona	CMS Racing Cars	Osella PA 21S	SPORT-CN2	1'11.680	2.275	0.031	9
12	44 PEDETTI Davide	ITA	Pedetti	MC World	Norma M20 FC	SPORT-CN2	1'11.715	2.310	0.035	11
13	11 CECCHINI Gianluca	ITA	Cecchini	CMS Racing Cars	Ligier JS 53 Evo 2	SPORT-CN2	1'13.093	3.688	1.378	8
14	37 TOSOLINI Dario	ITA	Bertschinger	Preparazioni Tosolini	Porsche 997 Gt Cup	CIGT-GTCU	1'17.450	8.045	4.357	10

31/07/2021

Inizio
15:14

Fine
15:31

Esposta alle:



Peroni Race Magione 30 Luglio 1 Agosto 2021

M.Tric. Prototipi - Coppa It.GT - Ideal Time Qualifiche 2° Turno

Autodromo dell'Umbria 2.507 m

Num. Conducente	Auto	Seg. 1	Seg. 2	Seg. 3	Seg. 4	Ideal Time			
		Diff. 1	Diff. 2	Diff. 3	Diff. 4	Miglior Giro	Pos.	Diff.	
1	10 DEL CASTELLO R. (ITA)	Osella PA 21S	31.259 0.037	12.235 0.088	8.256	17.530	1'09.280 1'09.405	1	0.125
2	33 ROSI A. (ITA)	Norma M20 FC	31.742	12.253	8.247 0.041	17.510 0.038	1'09.752 1'09.831	2	0.079
3	36 FRANCISCI C. (ITA)	Lucchini BMW	31.926	11.632 0.071	8.711 0.007	17.962 0.057	1'10.231 1'10.366	3	0.135
4	15 SAVOLDI M. (ITA)	Lucchini	31.777 0.015	12.445 0.094	8.303	17.753	1'10.278 1'10.387	4	0.109
5	35 RANDACCIO F. (ITA)	Norma M20 FC	32.064 0.032	12.064 0.134	8.641 0.009	17.752	1'10.521 1'10.696	5	0.175
6	12 WANCOLLE M. (ITA)	Osella PA 21S	31.988 0.462	12.087 0.116	8.447 0.190	18.084	1'10.606 1'11.374	8	0.768
7	43 PEDETTI G. (ITA)	Norma M20 FC	31.955 0.040	12.429 0.061	8.504 0.099	17.732 0.124	1'10.620 1'10.944	6	0.324
8	48 PIERANTONI E. (ITA)	Promec A.R.	32.077 0.110	12.054 0.154	8.605	17.947	1'10.683 1'10.947	7	0.264
9	44 PEDETTI D. (ITA)	Norma M20 FC	32.217 0.424	12.539 0.053	8.332 0.133	18.017	1'11.105 1'11.715	12	0.610
10	14 MAGLIONA O. (ITA)	Osella PA 21S	32.426	12.178	8.459 0.166	18.232 0.219	1'11.295 1'11.680	11	0.385
11	20 GIORGIO G. (ITA)	Tatuus PY012	32.256	12.446	8.661	18.033	1'11.396 1'11.396	9	
12	67 LIGUORI M. (ITA)	Norma M20 FC	32.478	12.340 0.026	8.571 0.084	18.015 0.135	1'11.404 1'11.649	10	0.245
13	11 CECCHINI G. (ITA)	Ligier JS 53 Evo 2	33.434	12.443	8.788	18.428	1'13.093 1'13.093	13	
14	37 TOSOLINI D. (ITA)	Porsche 997 Gt Cup	35.603	12.433 0.049	9.648 0.064	19.433 0.220	1'17.117 1'17.450	14	0.333
Ideal Time Assoluto			31.259	11.632	8.247	17.510	1'08.648		



Peroni Race Magione 30 Luglio 1 Agosto 2021

M.Tric. Prototipi - Coppa It.GT - Analisi Tempi Qualifiche 2° Turno

Autodromo dell'Umbria 2.507 m

1 / 2

10 R. DEL CASTELLO (1'09.405)

Giro	Seg.1	Seg.2	Seg.3	Seg.4	T. Giro	km/h	Local Time
15:15'09.775							
1	36.325	12.608	8.831	17.912	1'15.676P	206,5	15:16'25.451
2	31.401	12.443	8.358	17.710	1'09.912	209,3	15:17'35.363
3	31.296	12.323	8.256	17.530	1'09.405	210,9	15:18'44.768
4	32.664	12.311	8.419	17.619	1'11.013	214,3	15:19'55.781
5	31.259	12.235	8.666	17.746	1'09.906	213,0	15:21'05.687
6	31.477	19.457	14.768	25.007	1'30.709		15:22'36.396
7	47.574	20.154	13.369	23.098	1'44.195		15:24'20.591
8	45.746	23.198	12.781	25.103	1'46.828		15:26'07.419
9	54.436	12.297	9.224	18.462	1'34.419	208,1	15:27'41.838
10	32.210	12.342	8.863	17.983	1'11.398	212,2	15:28'53.236
11	31.981	12.242	8.700	17.607	1'10.530	210,5	15:30'03.766

11 G. CECCHINI (1'13.093)

Giro	Seg.1	Seg.2	Seg.3	Seg.4	T. Giro	km/h	Local Time
15:14'54.407							
1	41.054	12.795	8.977	19.071	1'21.897P	210,5	15:16'16.304
2	34.033	12.508	9.039	18.673	1'14.253	213,0	15:17'30.557
3	33.434	12.443	8.788	18.428	1'13.093	214,3	15:18'43.650
4	33.449	12.632	9.553	18.652	1'14.286	189,8	15:19'57.936
5	33.886	12.495	8.996	19.070	1'14.447	210,9	15:21'12.383
6	36.058	19.869	12.654	22.584	1'31.165		15:22'43.548
7	46.627	21.679	13.404	23.795	1'45.505		15:24'29.053
8	46.160	24.375	13.914	25.634	1'50.083		15:26'19.136

12 M. WANCOLLE (1'11.374)

Giro	Seg.1	Seg.2	Seg.3	Seg.4	T. Giro	km/h	Local Time
15:16'35.758							
1	40.613	14.324	10.163	19.323	1'24.423P	165,4	15:18'00.181
2	34.294	12.589	9.217	18.326	1'14.426	215,1	15:19'14.607
3	33.157	12.152	8.447	18.859	1'12.615	218,6	15:20'27.222
4	31.988	12.176	8.646	18.601	1'11.411	217,7	15:21'38.633
5	37.102	14.946	9.487	20.230	1'21.765	173,4	15:23'00.398
6	38.130	19.327	14.842	25.215	1'37.514		15:24'37.912
7	43.125	21.817	14.942	23.928	1'43.812		15:26'21.724
8	54.586	16.360	10.284	19.636	1'40.866	194,9	15:28'02.590
9	32.450	12.203	8.637	18.084	1'11.374	216,9	15:29'13.964
10	32.465	12.087	10.580	21.679	1'16.811	214,7	15:30'30.775

14 O. MAGLIONA (1'11.680)

Giro	Seg.1	Seg.2	Seg.3	Seg.4	T. Giro	km/h	Local Time
15:15'36.598							
1	38.780	12.522	8.600	18.232	1'18.134P	211,4	15:16'54.732
2	32.838	12.364	8.459	19.781	1'13.442	213,9	15:18'08.174
3	42.490	17.862	11.733	22.540	1'34.625		15:19'42.799
4	43.178	15.596	10.443	23.353	1'32.570	145,6	15:21'15.369
5	40.553	18.877	12.381	23.204	1'35.015	125,7	15:22'50.384
6	42.559	22.029	15.233	25.203	1'45.024		15:24'35.408
7	42.920	22.529	14.662	24.366	1'44.477		15:26'19.885
8	51.242	12.806	8.798	18.422	1'31.268	209,3	15:27'51.153
9	32.426	12.178	8.625	18.451	1'11.680	216,4	15:29'02.833

15 M. SAVOLDI (1'10.387)

Giro	Seg.1	Seg.2	Seg.3	Seg.4	T. Giro	km/h	Local Time
15:18'47.556							
1	39.872	13.238	9.426	18.998	1'21.534P	203,0	15:20'09.090
2	31.777	12.454	8.369	17.813	1'10.413	210,9	15:21'19.503
3	31.906	17.699	12.942	24.070	1'26.617		15:22'46.120
4	45.433	22.315	15.015	2'36.254	3'59.017P		15:26'45.137
5	37.892	15.246	10.605	18.889	1'22.632P	150,8	15:28'07.769
6	31.792	12.539	8.303	17.753	1'10.387	207,7	15:29'18.156
7	31.827	12.445	8.420	18.497	1'11.189	210,9	15:30'29.345

20 G. GIORGIO (1'11.396)

Giro	Seg.1	Seg.2	Seg.3	Seg.4	T. Giro	km/h	Local Time
15:17'58.231							
1	39.352	13.273	10.238	19.017	1'21.880P	187,2	15:19'20.111
2	32.256	12.446	8.661	18.033	1'11.396	210,5	15:20'31.507

33 A. ROSI (1'09.831)

Giro	Seg.1	Seg.2	Seg.3	Seg.4	T. Giro	km/h	Local Time
15:16'33.351							
1	39.835	12.669	9.665	18.794	1'20.963P	208,9	15:17'54.314
2	32.958	12.447	8.526	17.822	1'11.753	210,5	15:19'06.067
3	31.892	12.341	8.247	17.510	1'09.990	210,5	15:20'16.057
4	31.742	12.253	8.288	17.548	1'09.831	213,9	15:21'25.888
5	33.383	16.896	11.945	22.880	1'25.104	127,1	15:22'50.992
6	43.032	22.247	15.103	24.753	1'45.135		15:24'36.127
7	43.300	22.382	14.811	23.911	1'44.404		15:26'20.531
8	52.542	13.949	8.786	19.098	1'34.375	202,2	15:27'54.906
9	32.441	12.396	8.542	17.849	1'11.228	210,9	15:29'06.134

35 R. RANDACCIO (1'10.696)

Giro	Seg.1	Seg.2	Seg.3	Seg.4	T. Giro	km/h	Local Time
15:15'52.125							
1	41.827	12.364	8.847	18.034	1'21.072P	215,1	15:17'13.197
2	32.096	12.198	8.650	17.752	1'10.696	217,3	15:18'23.893
3	32.133	12.276	8.726	18.505	1'11.640	220,0	15:19'35.533
4	32.110	12.197	8.646	18.373	1'11.326	219,1	15:20'46.859
5	32.238	12.064	8.641	18.148	1'11.091	219,5	15:21'57.950
6	37.638	27.491	15.132	29.877	1'50.138		15:23'48.088
7	54.460	27.876	18.089	33.358	2'13.783		15:26'01.871
8	53.802	12.511	9.394	18.919	1'34.626	216,4	15:27'36.497
9	32.825	12.131	8.817	18.075	1'11.848	219,5	15:28'48.345
10	32.064	12.087	8.806	18.214	1'11.171	220,0	15:29'59.516

36 C. FRANCISCI (1'10.366)

Giro	Seg.1	Seg.2	Seg.3	Seg.4	T. Giro	km/h	Local Time
15:19'41.318							
1	58.234	23.291	11.892	25.318	1'58.735P		15:21'40.053
2	53.901	26.908	15.120	30.601	2'06.530		15:23'46.583
3	54.387	28.007	18.116	32.961	2'13.471		15:26'00.054
4	54.908	12.627	8.967	19.095	1'35.597	219,5	15:27'35.651
5	32.462	11.632	8.711	17.962	1'10.767	225,9	15:28'46.418
6	31.926	11.703	8.718	18.019	1'10.366	227,4	15:29'56.784

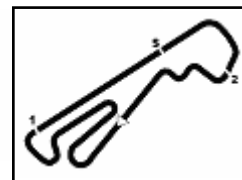
37 D. TOSOLINI (1'17.450)

Giro	Seg.1	Seg.2	Seg.3	Seg.4	T. Giro	km/h	Local Time
15:14'49.907							
1	52.924	20.669	13.389	24.638	1'51.620P	120,4	15:16'41.527
2	43.856	17.529	11.470	23.345	1'36.200	146,7	15:18'17.727
3	36.350	12.547	9.829	20.367	1'19.093	213,9	15:19'36.820
4	35.840	12.433	9.648	19.675	1'17.596	221,3	15:20'54.416
5	40.045	18.618	13.189	26.380	1'38.232	120,1	15:22'32.648
6	47.539	20.896	12.215	24.262	1'44.912		15:24'17.560
7	46.480	22.101			1'47.809		15:26'05.369
8	54.162	13.895	11.095	20.201	1'39.353	185,2	15:27'44.722
9	35.603	12.482	9.712	19.653	1'17.450	205,7	15:29'02.172
10	36.612	12.555	9.663	19.433	1'18.263	209,3	15:30'20.435

43 G. PEDETTI (1'10.944)

Giro	Seg.1	Seg.2	Seg.3	Seg.4	T. Giro	km/h	Local Time
15:17'14.743							
1	39.708	13.998	9.034	18.187	1'20.927P	200,7	15:18'35.670
2	32.384	12.687	8.504	17.732	1'11.307	208,1	15:19'46.977
3	32.371	12.520	8.649	21.087	1'14.627	211,4	15:21'01.604

31/07/2021 P = Box In/Out - C = Tempo Invalidato



Autodromo dell'Umbria 2.507 m

2 / 2

Peroni Race Magione 30 Luglio 1 Agosto 2021

M.Tric. Prototipi - Coppa It.GT - Analisi Tempi Qualifiche 2° Turno

4	41.056	18.312	14.203	25.490	1'39.061		15:22'40.665
5	48.157	21.074	13.847	23.918	1'46.996		15:24'27.661
6	46.214	23.898	13.627	23.449	1'47.188		15:26'14.849
7	54.005	13.915	9.144	18.560	1'35.624	194,2	15:27'50.473
8	31.955	12.429	8.520	18.896	1'11.800	211,8	15:29'02.273
9	31.995	12.490	8.603	17.856	1'10.944	211,4	15:30'13.217

44 D. PEDETTI (1'11.715)

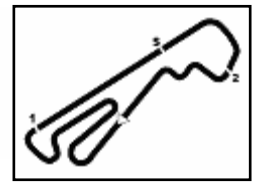
Giro	Seg.1	Seg.2	Seg.3	Seg.4	T. Giro	km/h	Local Time
							15:14'51.272
1	40.722	12.774	8.973	19.121	1'21.590P	204,9	15:16'12.862
2	32.570	12.691	8.583	18.027	1'11.871	206,1	15:17'24.733
3	32.531	12.574	8.488	18.230	1'11.823	207,7	15:18'36.556
4	32.971	12.542	8.397	18.158	1'12.068	209,3	15:19'48.624
5	32.588	12.539	8.332	18.338	1'11.797	210,5	15:21'00.421
6	35.968	17.518	13.234	26.621	1'33.341		15:22'33.762
7	47.508	20.781	12.439	23.661	1'44.389		15:24'18.151
8	46.600	22.178	13.319	25.784	1'47.881		15:26'06.032
9	53.903	12.880	8.941	19.212	1'34.936	205,7	15:27'40.968
10	32.641	12.592	8.465	18.017	1'11.715	208,5	15:28'52.683
11	32.217	12.624	9.101	18.447	1'12.389	207,7	15:30'05.072

48 E. PIERANTONI (1'10.947)

Giro	Seg.1	Seg.2	Seg.3	Seg.4	T. Giro	km/h	Local Time
							15:16'56.778
1	37.177	12.326	9.586	19.109	1'18.198P	209,7	15:18'14.976
2	32.420	12.202	8.885	18.182	1'11.689	215,6	15:19'26.665
3	32.533	12.207	8.721	17.951	1'11.412	216,4	15:20'38.077
4	32.187	12.208	8.605	17.947	1'10.947	217,7	15:21'49.024
5	46.076	26.700	15.656	29.916	1'58.348		15:23'47.372
6	54.646	27.884	17.995	33.225	2'13.750		15:26'01.122
7	54.258	12.618	9.169	18.938	1'34.983	217,3	15:27'36.105
8	32.838	12.054	8.752	18.135	1'11.779	218,6	15:28'47.884
9	32.077	12.077	8.748	18.146	1'11.048	219,1	15:29'58.932

67 M. LIGUORI (1'11.649)

Giro	Seg.1	Seg.2	Seg.3	Seg.4	T. Giro	km/h	Local Time
							15:17'18.498
1	37.120	14.467	8.993	18.553	1'19.133P	184,6	15:18'37.631
2	32.711	12.340	8.603	18.015	1'11.669	217,3	15:19'49.300
3	33.466	12.401	8.658	18.258	1'12.783	218,6	15:21'02.083
4	34.625	19.122	14.552	24.942	1'33.241		15:22'35.324
5	47.243	20.318	13.189	22.707	1'43.457		15:24'18.781
6	46.587	22.465	13.357	25.437	1'47.846		15:26'06.627
7	54.378	12.704	9.228	18.693	1'35.003	215,1	15:27'41.630
8	33.496	12.353	8.571	18.173	1'12.593	219,1	15:28'54.223
9	32.478	12.366	8.655	18.150	1'11.649	217,3	15:30'05.872



Peroni Race Magione 30 Luglio 1 Agosto 2021

M.Tric. Prototipi - Coppa It.GT - Velocità Qualifiche 2° Turno

Autodromo dell'Umbria 2.507 m

MIGLIOR GIRO

1	10 DEL CASTELLO Roberto	Osella PA 21S	1'09.405
2	33 ROSI Alessandro	Norma M20 FC	1'09.831
3	36 FRANCISCI Claudio	Lucchini BMW	1'10.366
4	15 SAVOLDI Mirco	Lucchini	1'10.387
5	35 RANDACCIO ranieri	Norma M20 FC	1'10.696
6	43 PEDETTI Giancarlo	Norma M20 FC	1'10.944
7	48 PIERANTONI Emiliano	Promec A.R.	1'10.947
8	12 WANCOLLE Massimo	Osella PA 21S	1'11.374
9	20 GIORGIO Ginfranco	Tatuus PY012	1'11.396
10	67 LIGUORI Michele	Norma M20 FC	1'11.649
11	14 MAGLIONA Omar	Osella PA 21S	1'11.680
12	44 PEDETTI Davide	Norma M20 FC	1'11.715
13	11 CECCHINI Gianluca	Liciaer JS 53 Evo 2	1'13.093
14	37 TOSOLINI Dario	Porsche 997 Gt Cup	1'17.450

SPEED

1	36 FRANCISCI Claudio	Lucchini BMW	227,4
2	37 TOSOLINI Dario	Porsche 997 Gt Cup	221,3
3	35 RANDACCIO ranieri	Norma M20 FC	220,0
4	48 PIERANTONI Emiliano	Promec A.R.	219,1
5	67 LIGUORI Michele	Norma M20 FC	219,1
6	12 WANCOLLE Massimo	Osella PA 21S	218,6
7	14 MAGLIONA Omar	Osella PA 21S	216,4
8	10 DEL CASTELLO Roberto	Osella PA 21S	214,3
9	11 CECCHINI Gianluca	Ligier JS 53 Evo 2	214,3
10	33 ROSI Alessandro	Norma M20 FC	213,9
11	43 PEDETTI Giancarlo	Norma M20 FC	211,8
12	15 SAVOLDI Mirco	Lucchini	210,9
13	44 PEDETTI Davide	Norma M20 FC	210,5
14	20 GIORGIO Ginfranco	Tatuus PY012	210,5

SEG. 1

1	10 DEL CASTELLO Roberto	31.259
2	33 ROSI Alessandro	31.742
3	15 SAVOLDI Mirco	31.777
4	36 FRANCISCI Claudio	31.926
5	43 PEDETTI Giancarlo	31.955
6	12 WANCOLLE Massimo	31.988
7	35 RANDACCIO ranieri	32.064
8	48 PIERANTONI Emiliano	32.077
9	44 PEDETTI Davide	32.217
10	20 GIORGIO Ginfranco	32.256
11	14 MAGLIONA Omar	32.426
12	67 LIGUORI Michele	32.478
13	11 CECCHINI Gianluca	33.434
14	37 TOSOLINI Dario	35.603

SEG. 2

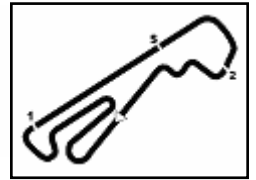
1	36 FRANCISCI Claudio	11.632
2	48 PIERANTONI Emiliano	12.054
3	35 RANDACCIO ranieri	12.064
4	12 WANCOLLE Massimo	12.087
5	14 MAGLIONA Omar	12.178
6	10 DEL CASTELLO Roberto	12.235
7	33 ROSI Alessandro	12.253
8	67 LIGUORI Michele	12.340
9	43 PEDETTI Giancarlo	12.429
10	37 TOSOLINI Dario	12.433
11	11 CECCHINI Gianluca	12.443
12	15 SAVOLDI Mirco	12.445
13	20 GIORGIO Ginfranco	12.446
14	44 PEDETTI Davide	12.539

SEG. 3

1	33 ROSI Alessandro	8.247
2	10 DEL CASTELLO Roberto	8.256
3	15 SAVOLDI Mirco	8.303
4	44 PEDETTI Davide	8.332
5	12 WANCOLLE Massimo	8.447
6	14 MAGLIONA Omar	8.459
7	43 PEDETTI Giancarlo	8.504
8	67 LIGUORI Michele	8.571
9	48 PIERANTONI Emiliano	8.605
10	35 RANDACCIO ranieri	8.641
11	20 GIORGIO Ginfranco	8.661
12	36 FRANCISCI Claudio	8.711
13	11 CECCHINI Gianluca	8.788
14	37 TOSOLINI Dario	9.648

SEG. 4

1	33 ROSI Alessandro	17.510
2	10 DEL CASTELLO Roberto	17.530
3	43 PEDETTI Giancarlo	17.732
4	35 RANDACCIO ranieri	17.752
5	15 SAVOLDI Mirco	17.753
6	48 PIERANTONI Emiliano	17.947
7	36 FRANCISCI Claudio	17.962
8	67 LIGUORI Michele	18.015
9	44 PEDETTI Davide	18.017
10	20 GIORGIO Ginfranco	18.033
11	12 WANCOLLE Massimo	18.084
12	14 MAGLIONA Omar	18.232
13	11 CECCHINI Gianluca	18.428
14	37 TOSOLINI Dario	19.433

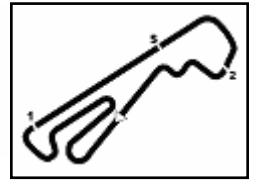


Peroni Race Magione 30 Luglio 1 Agosto 2021
M.Tric. Prototipi - Coppa It.GT - Contagiri Gara 1

Autodromo dell'Umbria 2.507 m

Giro																						
	1	2	3	4	5	6	7	8	9	10	11	12	13	14	15	16	17	18	19	20	21	22
1	15	15	15	15	36	36	36	36	36	36	36	36	36	36	36	36	36	36	36	36	36	36
2	36	36	36	36	15	15	15	15	15	15	15	15	15	15	15	15	15	10	10	10	10	10
3	12	10	10	10	10	10	10	10	10	10	10	10	10	10	10	10	10	15	15	15	15	15
4	10	12	12	12	12	12	12	12	12	12	12	12	12	12	12	12	12	12	12	12	12	12
5	33	33	33	33	33	33	33	33	33	33	33	33	33	33	33	33	33	33	33	33	33	33
6	35	35	35	35	35	35	35	35	35	35	35	35	35	35	35	35	35	35	67	67	67	67
7	48	48	48	48	48	48	14	14	14	14	14	14	48	48	48	48	48	67	67	43	43	43
8	14	14	14	14	14	14	48	48	48	48	48	43	43	43	67	67	43	43	44	44	44	44
9	43	43	43	43	43	43	43	43	43	43	43	67	67	67	43	43	44	44	11	11	11	
10	67	67	67	67	67	67	67	67	67	67	14	20	20	20	44	11	11	37	37			
11	20	20	20	20	20	20	20	20	20	20	20	20	44	44	44	11	37	37				
12	44	44	44	44	44	44	44	44	44	44	44	44	11	11	11	37						
13	11	11	11	11	11	11	11	11	11	37	37	37	37	37	37							
14	37	37	37	37	37	37	37	37	37	11	11	11										

Final Result			
1	36	FRANCISCI C.	Giri 22
2	10	DEL CASTELLO R.	3.945
3	15	SAVOLDI M.	14.512
4	12	WANCOLLE M.	31.175
5	33	ROSI A.	31.699
6	67	LIGUORI M.	34.392
7	43	PEDETTI G.	35.665
8	44	PEDETTI D.	52.835
9	11	CECCHINI G.	1 Giro
10	37	BERTSCHINGER W.	2 Giri
11	35	RANDACCIO r.	4 Giri
12	48	PIERANTONI E.	6 Giri
13	20	GIORGIO G.	7 Giri
RIT	14	MAGLIONA O.	10 Giri



Peroni Race Magione 30 Luglio 1 Agosto 2021

M.Tric. Prototipi - Coppa It.GT - Classifica di Classe Gara 1

Autodromo dell'Umbria 2.507 m

Classe GT CUP LIGHT

Giri 20 = 50,140 km - Media 115,108 km/h - Tempo di gara 26'08.123

Num.	Conduttore	Naz	Concorrente	Scuderia	Auto	Giri	Tempo	Dist.	Rel.	Giro Veloce
1	37 BERTSCHINGER	Walo	ITA	Bertschinger	Preparazioni Tosolini	Porsche 997 Gt Cup	20	26'08.123		12 1'15.264

Partenti:: 1 Non Partiti:: 0 Ritirati:: 0 Non Classificati:: 0 Classificati:: 1 Esclusi:: 0
 Giro Veloce N. 12 Num. 37 Walo Bertschinger Tempo 1'15.264 Media. 119,914 Km/h

Sport / Classe CN2

Giri 22 = 55,154 km - Media 124,672 km/h - Tempo di gara 26'32.608

Num.	Conduttore	Naz	Concorrente	Scuderia	Auto	Giri	Tempo	Dist.	Rel.	Giro Veloce
1	12 WANCOLLE	Massimo	ITA	Wancolle	Progetto Corsa	Osella PA 21S	22	26'32.608		13 1'11.029
2	33 ROSI	Alessandro	ITA	Rosi	CMS Racing Cars	Norma M20 FC	22	26'33.132	0.524	0.524 13 1'10.927
3	67 LIGUORI	Michele	ITA	Liguori	Scuderia Vesuvio	Norma M20 FC	22	26'35.825	3.217	2.693 19 1'11.087
4	43 PEDETTI	Giancarlo	ITA	Pedetti	MC World	Norma M20 FC	22	26'37.098	4.490	1.273 20 1'11.521
5	44 PEDETTI	Davide	ITA	Pedetti	MC World	Norma M20 FC	22	26'54.268	21.660	17.170 12 1'11.482
6	11 CECCHINI	Gianluca	ITA	Cecchini	CMS Racing Cars	Ligier JS 53 Evo 2	21	27'01.139	1 Giro	1 Giro 7 1'13.264
7	35 RANDACCIO	ranieri	ITA	Randaccio	SCI	Norma M20 FC	18	21'41.715	4 Giri	3 Giri 14 1'11.015
8	20 GIORGIO	Ginfranco	ITA	Gianfranco	ASD Perodi	Tatuus PY012	15	18'20.416	7 Giri	3 Giri 9 1'11.276

----- Non Classificati: -----

RIT	14 MAGLIONA	Omar	ITA	Magliona	CMS Racing Cars	Osella PA 21S	12	14'42.590	10 Giri	8 1'10.841
-----	-------------	------	-----	----------	-----------------	---------------	----	-----------	---------	------------

Partenti:: 9 Non Partiti:: 0 Ritirati:: 1 Non Classificati:: 0 Classificati:: 8 Esclusi:: 0
 Giro Veloce N. 8 Num. 14 Omar Magliona 2 Tempo 1'10.841 Media. 127,401 Km/h

Sport / Classe CN4

Giri 16 = 40,112 km - Media 123,920 km/h - Tempo di gara 19'25.291

Num.	Conduttore	Naz	Concorrente	Scuderia	Auto	Giri	Tempo	Dist.	Rel.	Giro Veloce
1	48 PIERANTONI	Emiliano	ITA	Pierantoni	Promec A.R.		16	19'25.291		6 1'11.559

Partenti:: 1 Non Partiti:: 0 Ritirati:: 0 Non Classificati:: 0 Classificati:: 1 Esclusi:: 0
 Giro Veloce N. 6 Num. 48 Emiliano Pierantoni Tempo 1'11.559 Media. 126,123 Km/h

Sport / Classe E2SC 3.0

Giri 22 = 55,154 km - Media 127,162 km/h - Tempo di gara 26'01.433

Num.	Conduttore	Naz	Concorrente	Scuderia	Auto	Giri	Tempo	Dist.	Rel.	Giro Veloce
1	36 FRANCISCI	Claudio	ITA	Francisci	Lucchini BMW		22	26'01.433		5 1'09.845

Partenti:: 1 Non Partiti:: 0 Ritirati:: 0 Non Classificati:: 0 Classificati:: 1 Esclusi:: 0
 Giro Veloce N. 5 Num. 36 Claudio Francisci Tempo 1'09.845 Media. 129,218 Km/h

Sport / Classe E2SC 2.0

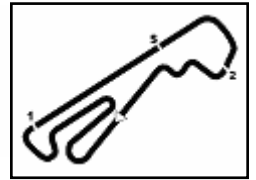
Giri 22 = 55,154 km - Media 126,841 km/h - Tempo di gara 26'05.378

Num.	Conduttore	Naz	Concorrente	Scuderia	Auto	Giri	Tempo	Dist.	Rel.	Giro Veloce
1	10 DEL CASTELLO	Roberto	ITA	Del Castello	Progetto Corsa	Osella PA 21S	22	26'05.378		16 1'09.810
2	15 SAVOLDI	Mirco	ITA	Savoldi	Lucchini		22	26'15.945	10.567	10.567 19 1'10.336

Partenti:: 2 Non Partiti:: 0 Ritirati:: 0 Non Classificati:: 0 Classificati:: 2 Esclusi:: 0
 Giro Veloce N. 16 Num. 10 Roberto Del Castello Tempo 1'09.810 Media. 129,282 Km/h

01/08/2021 Inizio 11:41 Fine 12:08

Esposta alle:



Peroni Race Magione 30 Luglio 1 Agosto 2021

M.Tric. Prototipi - Coppa It.GT - Classifica Gara 1

Autodromo dell'Umbria 2.507 m

Giri 22 = 55,154 km - Media 127,162 km/h - Tempo di gara 26'01.433

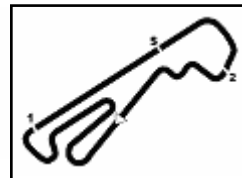
Num.	Conditore	Naz	Concorrente	Scuderia	Auto	Classe	Giri	Tempo	Dist.	Rel.	Giro Veloce
1	36 FRANCISCI Claudio	ITA	Francisci		Lucchini BMW	SPORT-E2S	22	26'01.433			5 1'09.845
2	10 DEL CASTELLO Roberto	ITA	Del Castello	Progetto Corsa	Osella PA 21S	SPORT-E2S	22	26'05.378	3.945	3.945	16 1'09.810
3	15 SAVOLDI Mirco	ITA	Savoldi		Lucchini	SPORT-E2S	22	26'15.945	14.512	10.567	19 1'10.336
4	12 WANCOLLE Massimo	ITA	Wancolle	Progetto Corsa	Osella PA 21S	SPORT-CN	22	26'32.608	31.175	16.663	13 1'11.029
5	33 ROSI Alessandro	ITA	Rosi	CMS Racing Cars	Norma M20 FC	SPORT-CN	22	26'33.132	31.699	0.524	13 1'10.927
6	67 LIGUORI Michele	ITA	Liguori	Scuderia Vesuvio	Norma M20 FC	SPORT-CN	22	26'35.825	34.392	2.693	19 1'11.087
7	43 PEDETTI Giancarlo	ITA	Pedetti	MC World	Norma M20 FC	SPORT-CN	22	26'37.098	35.665	1.273	20 1'11.521
8	44 PEDETTI Davide	ITA	Pedetti	MC World	Norma M20 FC	SPORT-CN	22	26'54.268	52.835	17.170	12 1'11.482
9	11 CECCHINI Gianluca	ITA	Cecchini	CMS Racing Cars	Ligier JS 53 Evo 2	SPORT-CN	21	27'01.139	1 Giro	1 Giro	7 1'13.264
10	37 BERTSCHINGER Walo	ITA	Bertschinger	Preparazioni Tosolini	Porsche 997 Gt Cup	CIGT-GTCU	20	26'08.123	2 Giri	1 Giro	12 1'15.264
11	35 RANDACCIO ranieri	ITA	Randaccio	SCI	Norma M20 FC	SPORT-CN	18	21'41.715	4 Giri	2 Giri	14 1'11.015
12	48 PIERANTONI Emiliano	ITA	Pierantoni		Promec A.R.	SPORT-CN	16	19'25.291	6 Giri	2 Giri	6 1'11.559
13	20 GIORGIO Ginfranco	ITA	Gianfranco	ASD Perodi	Tatuus PY012	SPORT-CN	15	18'20.416	7 Giri	1 Giro	9 1'11.276
----- Non Classificati: -----											
RIT	14 MAGLIONA Omar	ITA	Magliona	CMS Racing Cars	Osella PA 21S	SPORT-CN	12	14'42.590	10 Giri		8 1'10.841

Partenti:: 14 Non Partiti:: 0 Ritirati:: 1 Non Classificati:: 0 Classificati:: 13 Esclusi:: 0

Giro Veloce N. 16 Num. 10 Roberto Del Castello Tempo 1'09.810 Media. 129,282 Km/h

01/08/2021 Inizio 11:41 Fine 12:08

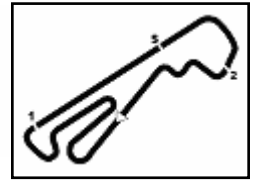
Esposta alle:



Peroni Race Magione 30 Luglio 1 Agosto 2021
M.Tric. Prototipi - Coppa It.GT - Griglia di Partenza Gara 1
Durata: 25'

Autodromo dell'Umbria 2.507 m

7	11	CECCHINI G. Ligier JS 53	1'12.491	37	BERTSCHINGER W. Porsche 997	1'14.945
6	20	GIORGIO G. Tatuus PY012	1'11.468	67	LIGUORI M. Norma M20 FC	1'11.721
5	44	PEDETTI D. Norma M20 FC	1'11.453	14	MAGLIONA O. Osella PA 21	1'11.460
4	43	PEDETTI G. Norma M20 FC	1'11.145	48	PIERANTONI E. Promec A.R.	1'11.228
3	35	RANDACCIO R. Norma M20 FC	1'10.277	12	WANCOLLE M. Osella PA 21	1'10.825
2	33	ROSI A. Norma M20 FC	1'09.897	15	SAVOLDI M. Lucchini	1'10.154
1	36	FRANCISCI C. Lucchini BMW	1'07.529	10	DEL CASTELLO R. Osella PA 21	1'09.322



Peroni Race Magione 30 Luglio 1 Agosto 2021

M.Tric. Prototipi - Coppa It.GT - Analisi Tempi Gara 1

Autodromo dell'Umbria 2.507 m

3 / 3

Start at 11:41'03.142

4	33.090	12.691	8.750	18.580	1'13.111	208,1	11:46'11.347
5	33.239	12.640	8.687	18.491	1'13.057	207,3	11:47'24.404
6	32.794	12.682	8.480	18.369	1'12.325	205,7	11:48'36.729
7	32.424	12.597	8.618	18.303	1'11.942	207,3	11:49'48.671
8	32.598	12.582	8.544	18.335	1'12.059	208,1	11:51'00.730
9	32.578	12.666	8.668	18.112	1'12.024	206,9	11:52'12.754
10	32.709	12.573	8.573	18.134	1'11.989	207,3	11:53'24.743
11	32.405	12.610	8.545	18.040	1'11.600	207,7	11:54'36.343
12	32.326	12.642	8.445	18.069	1'11.482	206,9	11:55'47.825
13	32.546	12.500	8.445	18.018	1'11.509	208,5	11:56'59.334
14	32.579	12.580	8.509	18.271	1'11.939	207,3	11:58'11.273
15	33.033	12.643	9.292	19.195	1'14.163	208,9	11:59'25.436
16	32.766	12.606	8.441	18.010	1'11.823	206,5	12:00'37.259
17	33.059	12.583	8.705	18.378	1'12.725	206,1	12:01'49.984
18	33.645	12.580	8.485	18.254	1'12.964	207,7	12:03'02.948
19	33.017	12.617	10.650	18.695	1'14.979	207,7	12:04'17.927
20	32.646	12.630	8.964	18.521	1'12.761	206,9	12:05'30.688
21	33.106	12.687	9.050	18.514	1'13.357	206,9	12:06'44.045
22	32.912	12.614	9.167	18.672	1'13.365	207,7	12:07'57.410

48 E. PIERANTONI (1'11.559)

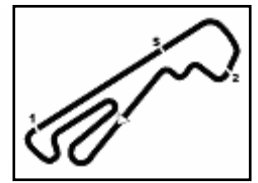
Giro	Seg.1	Seg.2	Seg.3	Seg.4	T. Giro	km/h	Local Time
1		12.484	9.383	18.639	1'22.121	212,6	11:42'25.263
2	33.160	12.334	8.986	18.525	1'13.005	213,9	11:43'38.268
3	33.116	12.415	8.978	18.271	1'12.780	212,6	11:44'51.048
4	32.860	12.397	8.909	18.317	1'12.483	213,9	11:46'03.531
5	32.767	12.364	8.804	18.332	1'12.267	214,3	11:47'15.798
6	32.331	12.269	8.863	18.096	1'11.559	213,4	11:48'27.357
7	33.898	12.290	9.035	18.145	1'13.368	214,7	11:49'40.725
8	32.513	12.375	8.898	18.113	1'11.899	213,9	11:50'52.624
9	32.557	12.325	8.950	18.003	1'11.835	212,6	11:52'04.459
10	32.425	12.215	8.885	18.266	1'11.791	213,9	11:53'16.250
11	32.757	12.259	8.935	18.183	1'12.134	214,3	11:54'28.384
12	32.448	12.255	9.116	18.271	1'12.090	213,4	11:55'40.474
13	32.640	12.171	8.826	17.978	1'11.615	215,1	11:56'52.089
14	32.695	12.356	8.709	18.132	1'11.892	212,2	11:58'03.981
15	32.493	12.279	8.825	18.268	1'11.865	213,4	11:59'15.846
16	33.151	12.308	8.917	18.211	1'12.587	213,9	12:00'28.433

67 M. LIGUORI (1'11.087)

Giro	Seg.1	Seg.2	Seg.3	Seg.4	T. Giro	km/h	Local Time
1		12.566	9.531	18.947	1'24.236	213,9	11:42'27.378
2	33.240	12.397	8.743	18.580	1'12.960	216,9	11:43'40.338
3	32.706	12.362	8.898	18.515	1'12.481	216,9	11:44'52.819
4	32.692	12.407	8.722	18.571	1'12.392	217,3	11:46'05.211
5	32.806	12.451	8.689	18.331	1'12.277	216,9	11:47'17.488
6	32.683	12.430	8.884	18.442	1'12.439	216,4	11:48'29.927
7	32.714	12.304	8.604	18.266	1'11.888	216,0	11:49'41.815
8	32.617	12.308	9.050	18.059	1'12.034	207,7	11:50'53.849
9	32.814	12.341	8.719	18.159	1'12.033	216,9	11:52'05.882
10	32.323	12.344	8.744	18.069	1'11.480	217,7	11:53'17.362
11	32.461	12.277	8.942	18.174	1'11.854	215,6	11:54'29.216
12	32.496	12.405	8.981	18.152	1'12.034	204,9	11:55'41.250
13	32.836	12.268	8.687	18.092	1'11.883	216,9	11:56'53.133
14	32.417	12.331	8.845	18.136	1'11.729	216,0	11:58'04.862
15	32.904	12.289	8.511	19.318	1'13.022	216,0	11:59'17.884
16	32.507	12.262	8.533	18.131	1'11.433	216,0	12:00'29.317
17	32.221	12.378	8.632	18.615	1'11.846	215,1	12:01'41.163
18	32.569	12.300	8.568	18.274	1'11.711	216,9	12:02'52.874
19	32.235	12.256	8.496	18.100	1'11.087	217,3	12:04'03.961
20	32.651	12.326	8.814	18.087	1'11.878	216,9	12:05'15.839
21	32.425	12.280	8.568	18.485	1'11.758	216,4	12:06'27.597
22	32.344	12.281	8.508	18.237	1'11.370	216,9	12:07'38.967

01/08/2021

P = Box In/Out - C = Tempo Invalidato



Peroni Race Magione 30 Luglio 1 Agosto 2021

M.Tric. Prototipi - Coppa It.GT - Velocità Gara 1

Autodromo dell'Umbria 2.507 m

CLASSIFICA

1	36 FRANCISCI Claudio	Lucchini BMW	Giri 22
2	10 DEL CASTELLO Roberto	Osella PA 21S	3.945
3	15 SAVOLDI Mirco	Lucchini	14.512
4	12 WANCOLLE Massimo	Osella PA 21S	31.175
5	33 ROSI Alessandro	Norma M20 FC	31.699
6	67 LIGUORI Michele	Norma M20 FC	34.392
7	43 PEDETTI Giancarlo	Norma M20 FC	35.665
8	44 PEDETTI Davide	Norma M20 FC	52.835
9	11 CECCHINI Gianluca	Ligier JS 53 Evo 2	1 Giro
10	37 BERTSCHINGER Walo	Porsche 997 Gt Cup	2 Giri
11	35 RANDACCIO ranieri	Norma M20 FC	4 Giri
12	48 PIERANTONI Emiliano	Promec A.R.	6 Giri
13	20 GIORGIO Ginfranco	Tatuus PY012	7 Giri
RIT	14 MAGLIONA Omar	Osella PA 21S	10 Giri

SPEED

1	36 FRANCISCI Claudio	Lucchini BMW	226,9
2	37 BERTSCHINGER Walo	Porsche 997 Gt Cup	222,2
3	35 RANDACCIO ranieri	Norma M20 FC	220,0
4	67 LIGUORI Michele	Norma M20 FC	217,7
5	12 WANCOLLE Massimo	Osella PA 21S	216,4
6	14 MAGLIONA Omar	Osella PA 21S	216,0
7	20 GIORGIO Ginfranco	Tatuus PY012	215,6
8	48 PIERANTONI Emiliano	Promec A.R.	215,1
9	11 CECCHINI Gianluca	Ligier JS 53 Evo 2	214,7
10	33 ROSI Alessandro	Norma M20 FC	214,3
11	10 DEL CASTELLO Roberto	Osella PA 21S	210,9
12	43 PEDETTI Giancarlo	Norma M20 FC	210,9
13	44 PEDETTI Davide	Norma M20 FC	208,9
14	15 SAVOLDI Mirco	Lucchini	206,5

SEG. 1

1	10 DEL CASTELLO Roberto	31.216
2	15 SAVOLDI Mirco	31.468
3	36 FRANCISCI Claudio	31.541
4	35 RANDACCIO ranieri	31.952
5	12 WANCOLLE Massimo	32.047
6	33 ROSI Alessandro	32.170
7	20 GIORGIO Ginfranco	32.204
8	67 LIGUORI Michele	32.221
9	43 PEDETTI Giancarlo	32.273
10	14 MAGLIONA Omar	32.291
11	44 PEDETTI Davide	32.326
12	48 PIERANTONI Emiliano	32.331
13	11 CECCHINI Gianluca	32.780
14	37 BERTSCHINGER Walo	34.290

SEG. 2

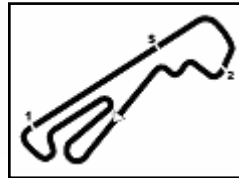
1	36 FRANCISCI Claudio	11.580
2	35 RANDACCIO ranieri	12.064
3	48 PIERANTONI Emiliano	12.171
4	12 WANCOLLE Massimo	12.173
5	33 ROSI Alessandro	12.205
6	14 MAGLIONA Omar	12.206
7	20 GIORGIO Ginfranco	12.230
8	10 DEL CASTELLO Roberto	12.243
9	67 LIGUORI Michele	12.256
10	37 BERTSCHINGER Walo	12.419
11	11 CECCHINI Gianluca	12.441
12	44 PEDETTI Davide	12.500
13	43 PEDETTI Giancarlo	12.513
14	15 SAVOLDI Mirco	12.567

SEG. 3

1	43 PEDETTI Giancarlo	8.330
2	15 SAVOLDI Mirco	8.340
3	33 ROSI Alessandro	8.408
4	44 PEDETTI Davide	8.441
5	10 DEL CASTELLO Roberto	8.441
6	67 LIGUORI Michele	8.496
7	14 MAGLIONA Omar	8.501
8	12 WANCOLLE Massimo	8.533
9	36 FRANCISCI Claudio	8.579
10	20 GIORGIO Ginfranco	8.617
11	35 RANDACCIO ranieri	8.688
12	48 PIERANTONI Emiliano	8.709
13	11 CECCHINI Gianluca	8.728
14	37 BERTSCHINGER Walo	9.322

SEG. 4

1	10 DEL CASTELLO Roberto	17.468
2	15 SAVOLDI Mirco	17.601
3	33 ROSI Alessandro	17.769
4	36 FRANCISCI Claudio	17.792
5	14 MAGLIONA Omar	17.823
6	35 RANDACCIO ranieri	17.829
7	12 WANCOLLE Massimo	17.902
8	20 GIORGIO Ginfranco	17.923
9	43 PEDETTI Giancarlo	17.942
10	48 PIERANTONI Emiliano	17.978
11	44 PEDETTI Davide	18.010
12	67 LIGUORI Michele	18.059
13	11 CECCHINI Gianluca	18.526
14	37 BERTSCHINGER Walo	18.946

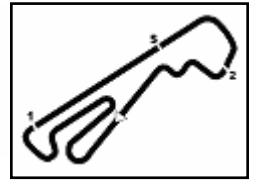


Peroni Race Magione 30 Luglio 1 Agosto 2021
M.Tric. Prototipi - Coppa It.GT - Contagiri Gara 2

Autodromo dell'Umbria 2.507 m

Giro																				
	1	2	3	4	5	6	7	8	9	10	11	12	13	14	15	16	17	18	19	20
1	10	10	10	10	10	10	10	10	10	10	10	10	10	10	10	10	10	10	10	10
2	33	35	35	35	35	35	35	35	35	35	35	35	35	35	35	35	35	35	35	35
3	35	14	14	14	14	14	14	14	14	14	14	14	14	14	14	14	14	14	14	14
4	14	20	20	20	20	67	67	67	67	67	67	67	67	67	67	67	67	33	33	33
5	20	44	44	44	67	43	15	43	43	43	43	44	44	33	33	67	67	67	43	43
6	44	43	43	67	44	15	43	44	44	44	44	33	33	44	44	43	43	43	44	44
7	43	67	67	43	43	44	44	33	33	33	33	43	43	43	43	44	44	44	11	11
8	67	37	15	15	15	20	33	11	11	11	11	11	11	11	11	11	11	11	67	67
9	37	11	37	37	33	33	37	37	37	37	37	37	37	37	37	37	37	37	37	37
10	11	15	11	11	37	37	11													
11	15	33	33	33	11	11														

Final Result		
1	10 DEL CASTELLO R.	Giri 20
2	35 RANDACCIO r.	1.042
3	14 MAGLIONA O.	5.625
4	33 ROSI A.	6.136
5	43 PEDETTI G.	16.415
6	44 PEDETTI D.	17.478
7	11 CECCHINI G.	38.096
8	67 LIGUORI M.	50.035
9	37 TOSOLINI D.	1'15.626
RIT	15 SAVOLDI M.	13 Giri
RIT	20 GIORGIO G.	14 Giri
NP	12 WANCOLLE M.	
NP	48 PIERANTONI E.	
NP	36 FRANCISCI C.	



Peroni Race Magione 30 Luglio 1 Agosto 2021

M.Tric. Prototipi - Coppa It.GT - Classifica di Classe Gara 2

Autodromo dell'Umbria 2.507 m

Classe GT CUP LIGHT

Giri 20 = 50,140 km - Media 110,629 km/h - Tempo di gara 27'11.610

Num.	Conducente	Naz	Concorrente	Scuderia	Auto	Giri	Tempo	Dist.	Rel.	Giro Veloce
1	37 TOSOLINI Dario	ITA	Bertschinger	Preparazioni Tosolini	Porsche 997 Gt Cup	20	27'11.610			15 1'16.892

Partenti:: 1 Non Partiti:: 0 Ritirati:: 0 Non Classificati:: 0 Classificati:: 1 Esclusi:: 0
 Giro Veloce N. 15 Num. 37 Dario Tosolini Tempo 1'16.892 Media. 117,375 Km/h

Sport / Classe CN2

Giri 20 = 50,140 km - Media 115,929 km/h - Tempo di gara 25'57.026

Num.	Conducente	Naz	Concorrente	Scuderia	Auto	Giri	Tempo	Dist.	Rel.	Giro Veloce
1	35 RANDACCIO ranieri	ITA	Randaccio	SCI	Norma M20 FC	20	25'57.026			16 1'10.450
2	14 MAGLIONA Omar	ITA	Magliona	CMS Racing Cars	Osella PA 21S	20	26'01.609	4.583	4.583	15 1'11.153
3	33 ROSI Alessandro	ITA	Rosi	CMS Racing Cars	Norma M20 FC	20	26'02.120	5.094	0.511	20 1'10.215
4	43 PEDETTI Giancarlo	ITA	Pedetti	MC World	Norma M20 FC	20	26'12.399	15.373	10.279	20 1'11.341
5	44 PEDETTI Davide	ITA	Pedetti	MC World	Norma M20 FC	20	26'13.462	16.436	1.063	20 1'10.885
6	11 CECCHINI Gianluca	ITA	Cecchini	CMS Racing Cars	Ligier JS 53 Evo 2	20	26'34.080	37.054	20.618	18 1'13.775
7	67 LIGUORI Michele	ITA	Liguori	Scuderia Vesuvio	Norma M20 FC	20	26'46.019	48.993	11.939	13 1'12.284

----- Non Classificati: -----

RIT	20 GIORGIO Gianfranco	ITA	Gianfranco	ASD Perodi	Tatuus PY012	6	7'48.666	14 Giri		2 1'14.064
NP	12 WANCOLLE Massimo	ITA	Wancolle	Progetto Corsa	Osella PA 21S					

Partenti:: 9 Non Partiti:: 1 Ritirati:: 1 Non Classificati:: 0 Classificati:: 7 Esclusi:: 0
 Giro Veloce N. 20 Num. 33 Alessandro Rosi Tempo 1'10.215 Media. 128,537 Km/h

Sport / Classe CN4

Num.	Conducente	Naz	Concorrente	Scuderia	Auto	Giri	Tempo	Dist.	Rel.	Giro Veloce
----- Non Classificati: -----										
NP	48 PIERANTONI Emiliano	ITA	Pierantoni		Promec A.R.					

Partenti:: 1 Non Partiti:: 1 Ritirati:: 0 Non Classificati:: 0 Classificati:: 0 Esclusi:: 0
 Giro Veloce N. 0 Num. 48 Emiliano Pierantoni 3 Tempo Media. 0,025 Km/h

Sport / Classe E2SC 3.0

Num.	Conducente	Naz	Concorrente	Scuderia	Auto	Giri	Tempo	Dist.	Rel.	Giro Veloce
----- Non Classificati: -----										
NP	36 FRANCISCI Claudio	ITA	Francisci		Lucchini BMW					

Partenti:: 1 Non Partiti:: 1 Ritirati:: 0 Non Classificati:: 0 Classificati:: 0 Esclusi:: 0
 Giro Veloce N. 0 Num. 36 Claudio Francisci 3 Tempo Media. 0,025 Km/h

Sport / Classe E2SC 2.0

Giri 20 = 50,140 km - Media 116,006 km/h - Tempo di gara 25'55.984

Num.	Conducente	Naz	Concorrente	Scuderia	Auto	Giri	Tempo	Dist.	Rel.	Giro Veloce
1	10 DEL CASTELLO Roberto	ITA	Del Castello	Progetto Corsa	Osella PA 21S	20	25'55.984			16 1'10.265

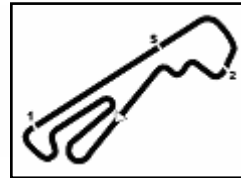
----- Non Classificati: -----

RIT	15 SAVOLDI Mirco	ITA	Savoldi		Lucchini	7	8'48.866	13 Giri		7 1'10.997
-----	------------------	-----	---------	--	----------	---	----------	---------	--	------------

Partenti:: 2 Non Partiti:: 0 Ritirati:: 1 Non Classificati:: 0 Classificati:: 1 Esclusi:: 0
 Giro Veloce N. 16 Num. 10 Roberto Del Castello Tempo 1'10.265 Media. 128,445 Km/h

01/08/2021 Inizio 15:36 Fine 16:03

Esposta alle:



Peroni Race Magione 30 Luglio 1 Agosto 2021

M.Tric. Prototipi - Coppa It.GT - Classifica Gara 2

Autodromo dell'Umbria 2.507 m

Giri 20 = 50,140 km - Media 116,006 km/h - Tempo di gara 25'55.984

Num.	Conducente	Naz	Concorrente	Scuderia	Auto	Classe	Giri	Tempo	Dist.	Rel.	Giro Veloce
1	10 DEL CASTELLO Roberto	ITA	Del Castello	Progetto Corsa	Osella PA 21S	SPORT-E2S	20	25'55.984		16	1'10.265
2	35 RANDACCIO ranieri	ITA	Randaccio	SCI	Norma M20 FC	SPORT-CN:	20	25'57.026	1.042	1.042	16 1'10.450
3	14 MAGLIONA Omar	ITA	Magliona	CMS Racing Cars	Osella PA 21S	SPORT-CN:	20	26'01.609	5.625	4.583	15 1'11.153
4	33 ROSI Alessandro	ITA	Rosi	CMS Racing Cars	Norma M20 FC	SPORT-CN:	20	26'02.120	6.136	0.511	20 1'10.215
5	43 PEDETTI Giancarlo	ITA	Pedetti	MC World	Norma M20 FC	SPORT-CN:	20	26'12.399	16.415	10.279	20 1'11.341
6	44 PEDETTI Davide	ITA	Pedetti	MC World	Norma M20 FC	SPORT-CN:	20	26'13.462	17.478	1.063	20 1'10.885
7	11 CECCHINI Gianluca	ITA	Cecchini	CMS Racing Cars	Ligier JS 53 Evo 2	SPORT-CN:	20	26'34.080	38.096	20.618	18 1'13.775
8	67 LIGUORI Michele	ITA	Liguori	Scuderia Vesuvio	Norma M20 FC	SPORT-CN:	20	26'46.019	50.035	11.939	13 1'12.284
9	37 TOSOLINI Dario	ITA	Bertschinger	Preparazioni Tosolini	Porsche 997 Gt Cup	CIGT-GTCU	20	27'11.610	1'15.626	25.591	15 1'16.892
----- Non Classificati: -----											
RIT	15 SAVOLDI Mirco	ITA	Savoldi		Lucchini	SPORT-E2S	7	8'48.866	13 Giri		7 1'10.997
RIT	20 GIORGIO Gianfranco	ITA	Gianfranco	ASD Perodi	Tatuus PY012	SPORT-CN:	6	7'48.666	14 Giri		2 1'14.064
NP	36 FRANCISCI Claudio	ITA	Francisci		Lucchini BMW	SPORT-E2S					
NP	48 PIERANTONI Emiliano	ITA	Pierantoni		Promec A.R.	SPORT-CN:					
NP	12 WANCOLLE Massimo	ITA	Wancolle	Progetto Corsa	Osella PA 21S	SPORT-CN:					

Partenti:: 14 Non Partiti:: 3 Ritirati:: 2 Non Classificati:: 0 Classificati:: 9 Esclusi:: 0

Giro Veloce N. 20 Num. 33 Alessandro Rosi Tempo 1'10.215 Media. 128,537 Km/h

01/08/2021 Inizio 15:36 Fine 16:03

Esposta alle: